

FÖRVALTNINGSBERÄTTELSE

Styrelsen för Nätverket Renare Mark lämnar härmed följande berättelse över sin förvaltning för räkenskapsåret 20070101-20071231.

Verksamhet

Nätverket Renare Mark är ett "Forum för att främja utvecklingen inom efterbehandling av föroreningar i mark och vatten". Nätverket har under året, utöver lokala arrangemang, arrangerat konferenser, seminarium och workshops i Göteborg, Stockholm och Örebro samt en studieresa till Danmark. Nätverket samverkar med nordiska och europeiska nätverk.

Framtida utveckling

Föreningens mål är att skapa ökad kontakt mellan olika grupper i samhället som berörs av problematiken, driva aktuella frågor och samarbeta med nordiska och europeiska nätverk i seminarier och workshops i syfte att främja utvecklingen inom efterbehandlingen.

Flerårsöversikt (not 2)

| | <u>2007</u> | <u>2006</u> | <u>2005</u> | <u>2004</u> |
|---------------------------------------|-------------|-------------|-------------|-------------|
| Nettoomsättning kkr | 1,390 | 2,320 | 2,262 | 2,002 |
| Resultat efter finansiella poster kkr | -213 | 29 | -15 | 632 |
| Balansomslutning kkr | 1,319 | 1,814 | 1,459 | 1,288 |
| Soliditet % | 77 | 68 | 83 | 95 |

Förslag till resultatdisposition

| | |
|------------------|-----------------|
| Balanserad vinst | 1,234,874 |
| Årets resultat | <u>-212,857</u> |
| | 1,022,017 |

Styrelsen föreslår att den ackumulerade vinsten, 1,022,017 kr, överförs i ny räkning.

Årsresultat och ställning

Resultatet för året samt bolagets ställning på bokslutsdagen framgår av efterföljande resultat- och balansräkningar.

RESULTATRÄKNING

| | Not | 2007 | 2006 |
|--|-----|-----------------|---------------|
| <i>Rörelsens intäkter</i> | | | |
| Nettoomsättning | 3 | 1,390,439 | 2,319,992 |
| Övriga intäkter | | <u>125,000</u> | <u>0</u> |
| | | 1,515,439 | 2,319,992 |
| <i>Rörelsens kostnader</i> | | | |
| Övriga externa kostnader | | -1,731,256 | -2,291,109 |
| Avskrivningar av materiella och immateriella anläggningstillgångar | 5 | -4,820 | -2,066 |
| Övriga externa kostnader | | <u>-1,357</u> | <u>-704</u> |
| | | -1,737,433 | -2,293,879 |
| RÖRELSERESULTAT | | -221,994 | 26,113 |
| <i>Finansiella intäkter och kostnader</i> | | | |
| Ränteintäkter och liknande resultatposter | | <u>9,137</u> | <u>3,131</u> |
| RESULTAT EFTER FINANSIELLA POSTER | | -212,857 | 29,244 |
| <i>Skatt på årets resultat</i> | | <u>0</u> | <u>0</u> |
| ÅRETS RESULTAT | | -212,857 | 29,244 |

BALANSRÄKNING

Not 20071231 20061231

TILLGÅNGAR

Anläggningstillgångar

Materiella anläggningstillgångar

| | | | |
|-------------|-----|---|-------|
| Inventarier | 5,6 | 0 | 4,820 |
|-------------|-----|---|-------|

| | | | |
|------------------------------------|--|----------|--------------|
| Summa anläggningstillgångar | | 0 | 4,820 |
|------------------------------------|--|----------|--------------|

Omsättningstillgångar

Kortfristiga fordringar

| | | | |
|--|--|---------|---------|
| Kundfordringar | | 125,100 | 624,158 |
| Skattefordran | | 263,323 | 49,725 |
| Övriga fordringar | | 0 | 0 |
| Förutbetalda kostnader och upplupna intäkter | | 0 | 2,231 |
| | | 388,423 | 676,114 |

| | | | |
|-----------------------|--|---------|-----------|
| <u>Kassa och bank</u> | | 930,904 | 1,132,872 |
|-----------------------|--|---------|-----------|

| | | | |
|------------------------------------|--|------------------|------------------|
| Summa omsättningstillgångar | | 1,319,327 | 1,808,986 |
|------------------------------------|--|------------------|------------------|

| | | | |
|-------------------------|--|------------------|------------------|
| SUMMA TILLGÅNGAR | | 1,319,327 | 1,813,806 |
|-------------------------|--|------------------|------------------|

BALANSRÄKNING

Not

20071231

20061231

EGET KAPITAL OCH SKULDER

Eget kapital

Balanserat resultat

1,234,874

1,205,630

Årets resultat

-212,857

29,244

Summa eget kapital

1,022,017

1,234,874

Skulder

Kortfristiga skulder

Leverantörsskulder

253,535

549,832

Övriga skulder

300

0

Upplupna kostnader och förutbetalda intäkter

43,475

29,100

Summa skulder

297,310

578,932

SUMMA SKULDER OCH EGET KAPITAL

1,319,327

1,813,806

POSTER INOM LINJEN

Ställda säkerheter

inga

inga

Ansvarsförbindelser

inga

inga

TILLÄGGSUPPLYSNINGAR OCH NOTER

2007

2006

1) Redovisningsprinciper mm

Årsboks slutet är upprättat enligt Årsredovisningslagen och med tillämpning av Bokföringsnämndens allmänna råd och vägledningar. Principerna är oförändrade jämfört med föregående år.

2) Nyckeltal i Förvaltningsberättelsen

Soliditet = Justerat eget kapital / Balansomslutning

3) Omsättning, rörelsegrenar

| | | |
|--------------------------------------|----------------|------------------|
| Medlemsavgifter | 444,400 | 456,900 |
| Konferensintäkter och övriga inäkter | <u>946,039</u> | <u>1,863,092</u> |
| | 1,390,439 | 2,319,992 |

4) Personalkostnader och pension

Föreningen har inte haft några anställda och några löner och ersättningar har inte utbetalats.

5) Anläggningstillgångar

Inventarier skrivs av med skattemässigt högsta möjliga belopp.

6) Anläggningstillgångars anskaffningsvärde

Inventarier:


| | | |
|----------------------------------|---------------|---------------|
| Ingående anskaffningsvärde | 28,680 | 28,680 |
| Ingående ackumulerad avskrivning | -23,860 | -21,794 |
| Årets avskrivning | <u>-4,820</u> | <u>-2,066</u> |
| | -28,680 | -23,860 |
| Restvärde | 0 | 4,820 |

TILLÄGGSUPPLYSNINGAR OCH NOTER

2007

2006


Linköping den 2008-02-




Marie Arnér
ordförande



Henrik Ekman



Tomas Nilson

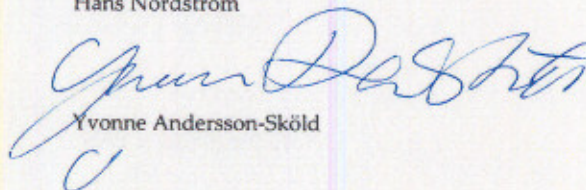


Helena Segerfall




Hans Hägglund
vice ordf

Hans Nordström



Yvonne Andersson-Sköld

Vår revisionsberättelse beträffande denna årsredovisning har avgivits den 2008-03-27



Mikael Näsström
auktoriserad revisor

Bertil Grundfeldt
revisor