

## FÖRVALTNINGSBERÄTTELSE

Styrelsen för Nätverket Renare Mark lämnar härmed följande berättelse över sin förvaltning för räkenskapsåret 20120101-20121231.

### Verksamhet

Nätverket Renare Mark är ett "Forum för att främja utvecklingen inom efterbehandling av föroreningar i mark och vatten". Nätverket har under året, utöver lokala arrangemang, arrangerat konferenser, seminarium och workshops på olika orter i landet. Nätverket samverkar med nordiska och europeiska nätverk.

### Framtida utveckling

Föreningens mål är att skapa ökad kontakt mellan olika grupper i samhället som berörs av problematiken, driva aktuella frågor och samarbeta med nordiska och europeiska nätverk i seminarier och workshops i syfte att främja utvecklingen inom efterbehandlingen.

<u>Flerårsöversikt (not 2)</u>	<u>2012</u>	<u>2011</u>	<u>2010</u>	<u>2009</u>
Medlemsavgifter och konferensintäkter kkr	2,460	1,047	1,779	1,143
Resultat efter finansiella poster kkr	-261	-171	61	202
Soliditet %	65	78	94	84

### Förslag till resultatdisposition

Balanserad vinst	878,817
Årets resultat	<u>-260,799</u>
	618,018

Styrelsen föreslår att den ackumulerade vinsten, 618 018 kr, överförs i ny räkning.

### Årsresultat och ställning


Resultatet för året samt bolagets ställning på bokslutsdagen framgår av efterföljande resultat- och balansräkningar.

GA MR  
HB GR  
JK

MAF MO

RESULTATRÄKNING

	Not	2012	2011
<i>Rörelsens intäkter</i>			
Medlemsavgifter		572,600	550,400
Bidrag		50,000	80,000
Nettoomsättning	3	1,887,305	496,994
Övriga intäkter		<u>58</u>	<u>0</u>
		2,509,963	1,127,394
<i>Rörelsens kostnader</i>			
Konferenskostnader	-2,023,740	478,091	
Övriga externa kostnader	<u>-757,636</u>	<u>-2,781,376</u>	<u>-832,756</u>
<b>RÖRELSERESULTAT</b>		<b>-271,413</b>	<b>-183,453</b>
<i>Finansiella intäkter och kostnader</i>			
Ränteintäkter och liknande resultatposter	<u>10,614</u>	<u>10,614</u>	<u>12,744</u>
<b>RESULTAT EFTER FINANSIELLA POSTER</b>		<b>-260,799</b>	<b>-170,709</b>
<i>Skatt på årets resultat</i>		<u>0</u>	<u>0</u>
<b>ÅRETS RESULTAT</b>		<b>-260,799</b>	<b>-170,709</b>


  
 SSA MP  
 AB LA  
 JK  
 Sid 2 (5)  
 SSA MP

## BALANSRÄKNING

	Not	20121231	20111231
<b>TILLGÅNGAR</b>			
<i>Omsättningstillgångar</i>			
<i>Kortfristiga fordringar</i>			
Kundfordringar		58,750	252,450
Skattefordran		16,439	90,509
Upplupna intäkter		<u>43,358</u>	<u>0</u>
		118,547	342,959
<i>Kassa och bank</i>		837,685	782,246
<b>Summa omsättningstillgångar</b>		<b>956,232</b>	<b>1,125,205</b>
<b>SUMMA TILLGÅNGAR</b>		<b>956,232</b>	<b>1,125,205</b>
<b>EGET KAPITAL OCH SKULDER</b>			
<i>Eget kapital</i>			
Balanserat resultat		878,817	1,049,526
Årets resultat		<u>-260,799</u>	<u>-170,709</u>
<b>Summa eget kapital</b>		<b>618,018</b>	<b>878,817</b>
Skulder			
<i>Kortfristiga skulder</i>			
Leverantörsskulder		107,064	93,229
Övriga kortfristiga skulder		728	
Upplupna kostnader och förutbetalda intäkter		<u>230,422</u>	<u>153,159</u>
		338,214	246,388
<b>Summa skulder</b>		<b>338,214</b>	<b>246,388</b>
<b>SUMMA SKULDER OCH EGET KAPITAL</b>		<b>956,232</b>	<b>1,125,205</b>
<b>POSTER INOM LINJEN</b>			
<i>Ställda säkerheter</i>		inga	inga
<i>Ansvarsförbindelser</i>		inga	inga

HO CA  
CP HP  
JK  
my and



TILLÄGGSUPPLYSNINGAR OCH NOTER

2012


2011

---


Linköping 2013- . . .



Maria Sundesten  
ordförande



Lennart Andersson




Helena Hinrichsen



Maria Pajkull



Ingegerd Ask



Jurate Kumpiene



Helena Branzén

Vår revisionsberättelse beträffande denna årsredovisning har avgivits den 2013- . . .

Mikael Näsström  
auktoriserad revisor

Berth Nilsson  
godkänd revisor

**Nätverket renare mark**

822003-9336

Sista vernr: J2

**Balansrapport**

	20120101	Förändring	20121231
<b>Omsättningstillgångar</b>			
1510 Kundfordringar	252 450,00	-193 700,00	58 750,00
1630 Skattekonto	2 152,00	443,00	2 595,00
1650 Momsfordran	70 031,00	-70 031,00	0,00
1790 Övr förutbet kostnader/upplupna intäkter	0,00	43 357,97	43 357,97
1920 Plusgiro	885,00	-885,00	0,00
1930 Checkräkningskonto	89 963,43	46 145,05	136 108,48
1940 Bank	378 272,33	4 554,83	382 827,16
1941 Bank 1	313 125,83	5 624,14	318 749,97
<b>S:a omsättningstillgångar</b>	<b>1 106 879,59</b>	<b>-164 491,01</b>	<b>942 388,58</b>
<b>S:A TILLGÅNGAR</b>	<b>1 106 879,59</b>	<b>-164 491,01</b>	<b>942 388,58</b>
<b>Eget kapital</b>			
2091 Balanserad vinst eller förlust	-1 049 526,73	170 709,14	-878 817,59
2099 Årets resultat	170 709,14	90 089,81	260 798,95
<b>S:a eget kapital</b>	<b>-878 817,59</b>	<b>260 798,95</b>	<b>-618 018,64</b>
<b>Kortfristiga skulder</b>			
2440 Leverantörsskulder	-93 229,00	-13 835,00	-107 064,00
2518 Betald F-skatt	18 326,00	0,00	18 326,00
2650 Redovisningskonto för moms	0,00	-4 482,00	-4 482,00
2890 Övriga kortfristiga skulder	0,00	-727,94	-727,94
2990 Övr upplupna kostn/förutbetalda intäkter	-153 159,00	-77 263,00	-230 422,00
<b>S:a kortfristiga skulder</b>	<b>-228 062,00</b>	<b>-96 307,94</b>	<b>-324 369,94</b>
<b>S:A EGET KAPITAL, AVSÄTTN OCH SKULDER</b>	<b>-1 106 879,59</b>	<b>164 491,01</b>	<b>-942 388,58</b>
<b>Beräknat resultat</b>	<b>0,00</b>	<b>0,00</b>	<b>0,00</b>

SO  
AD LA  
(1) de K  
Mo

**Nätverket renare mark**

822003-9336

Sista vernr: J2

**Resultatrapport**

	20110101 20111231	Förändring	20120101 20121231
<b>Rörelsens intäkter</b>			
3010 Medlemsavg, enskilda/personliga	3 600,00	21 400,00	25 000,00
3043 Konferens vårmöte	266 980,00	-266 980,00	0,00
3044 Medlemsavgifter , korporativa ftg	546 800,00	800,00	547 600,00
3050 Regionala konferenser	14 700,00	13 049,60	27 749,60
3052 Seminarium / Workshop 1	39 900,00	-39 900,00	0,00
3053 Seminarium / Workshop 2	56 300,00	-56 300,00	0,00
3054 Seminarium / Workshop 3	68 200,00	-68 200,00	0,00
3055 Seminarium 3/2 -11 (8/2 fg år)	50 900,00	-50 900,00	0,00
3140 Konferens Vårnöte	0,00	1 585 185,00	1 585 185,00
3141 Seminarium kvartal 1	0,00	76 650,40	76 650,40
3142 Seminarium kvartal 2	0,00	79 500,00	79 500,00
3143 Seminarium kvartal 3	0,00	10 950,00	10 950,00
3144 Seminarium kvartal 4	0,00	63 900,00	63 900,00
3149 Intäkter Nordrocs	0,00	43 357,97	43 357,97
3740 Öres- och kronutjämnning	13,97	-2,16	11,81
3960 Valutakursvinster på fordringar/skulder	0,00	58,37	58,37
3989 Övriga erhållna bidrag	80 000,00	-30 000,00	50 000,00
<b>S:a rörelsens intäkter</b>	<b>1 127 393,97</b>	<b>1 382 569,18</b>	<b>2 509 963,15</b>
<b>Kostnad varor, mtrl och vissa köpta tjänster</b>			
4140 Konferens Vårnöte	0,00	-1 610 094,48	-1 610 094,48
4141 Seminarium kvartal 1	0,00	-72 230,43	-72 230,43
4142 Seminarium kvartal 2	0,00	-59 699,05	-59 699,05
4143 Seminarium kvartal 3	0,00	-8 237,63	-8 237,63
4144 Seminarium kvartal 4	0,00	-56 162,05	-56 162,05
4149 Konferenskostnader Nordrocs	0,00	-188 582,02	-188 582,02
4150 Regionala konferenser	0,00	-24 746,13	-24 746,13
4160 Regionala konferenser - ej avdragsgilla	0,00	-3 988,00	-3 988,00
<b>S:a kostn varor, mtrl och vissa köpta tjänster</b>	<b>0,00</b>	<b>-2 023 739,79</b>	<b>-2 023 739,79</b>
<b>BRUTTOVINST</b>	<b>1 127 393,97</b>	<b>-641 170,61</b>	<b>486 223,36</b>
<b>Övriga externa kostnader</b>			
5000 Lokalkostnader/Styrelsemöten	-4 395,20	-3 414,17	-7 809,37
5823 Konferens Vårnöte	-238 184,46	238 184,46	0,00
5827 Seminarium Renare Byggnader	-27 404,80	27 404,80	0,00
5828 Seminarium / Workshop 1	-4 115,00	4 115,00	0,00
5829 Seminarium / Workshop 2	-42 132,00	42 132,00	0,00
5833 Konferenskostnader/Nordrocs	-66 584,27	66 584,27	0,00
5834 Seminarium / Workshop 3	-35 832,71	35 832,71	0,00
5835 Kick Off	-73 703,04	44 701,76	-29 001,28
5836 Seminarium 3/2 -11 (8/2 fg år)	-48 975,39	48 975,39	0,00
5850 Regionala konferenser	-13 362,03	13 362,03	0,00
5851 Regionala konferenser ej avdr.gilla	-1 500,00	1 500,00	0,00
5880 Resekostnader koordinator/kommitéer	-21 430,69	18 450,87	-2 979,82
5890 Resekostnader styrelsen	-41 179,70	14 789,57	-26 390,13
6200 Telefonmöten	-6 397,95	3 030,04	-3 367,91
6231 Webbaserat medlemsregister	-18 140,00	-5 915,00	-24 055,00
6232 Uppdaterad hemsida	-90 418,75	90 418,75	0,00
6420 Ersättningar till revisor	-22 218,19	489,57	-21 728,62
6530 Redovisningstjänster	-56 876,56	-29 475,42	-86 351,98

1(2) HB LF MO  
 JAA SA NP JK  
 =  
 all


**Nätverket renare mark**

822003-9336

Sista vernr: J2

**Resultatrapport**

	20110101 20111231	Förändring	20120101 20121231
6540 IT-tjänster	-162 965,75	12 216,30	-150 749,45
6555 Arvode koordinator - nationella	-228 077,57	-156 632,65	-384 710,22
6556 Arvode koordinator - mindre arrangemang	-15 619,00	15 619,00	0,00
6557 Arvode koordinator - tematiska nätverk	-3 600,00	3 600,00	0,00
6558 Arvode koordinator - inskolning av ny koordinator	-53 280,83	53 280,83	0,00
6570 Bankkostnader	-2 724,50	-807,00	-3 531,50
6590 Pris Examensarbete	-15 000,00	0,00	-15 000,00
6960 Nyhetsbrevet	-15 404,38	15 404,38	0,00
6980 Medlems- och föreningsavgifter	-1 324,31	-2,69	-1 327,00
6992 Övr externa kostnader, ej avdragsgilla	0,00	-634,00	-634,00
<b>S:a övriga externa kostnader</b>	<b>-1 310 847,08</b>	<b>553 210,80</b>	<b>-757 636,28</b>
<b>RÖRELSERESULTAT FÖRE AVSKRIVNINGAR</b>	<b>-183 453,11</b>	<b>-87 959,81</b>	<b>-271 412,92</b>
<b>RESULTAT FÖRE FINANSIELLA POSTER</b>	<b>-183 453,11</b>	<b>-87 959,81</b>	<b>-271 412,92</b>
<b>Finansiella och andra intäkter och kostnader</b>			
8300 Ränteintäkter omsättningstillgångar	12 295,97	-2 117,00	10 178,97
8314 Skattefria ränteintäkter	448,00	-13,00	435,00
<b>S:a finansiella och andra intäkter och kostnader</b>	<b>12 743,97</b>	<b>-2 130,00</b>	<b>10 613,97</b>
<b>RESULTAT FÖRE BOKSLUTSDISPOSITIONER</b>	<b>-170 709,14</b>	<b>-90 089,81</b>	<b>-260 798,95</b>
<b>RESULTAT FÖRE SKATT</b>	<b>-170 709,14</b>	<b>-90 089,81</b>	<b>-260 798,95</b>
<b>ÅRETS RESULTAT</b>	<b>-170 709,14</b>	<b>-90 089,81</b>	<b>-260 798,95</b>
<b>Beräknat resultat</b>	<b>0,00</b>	<b>0,00</b>	<b>0,00</b>

 HB LF JK  
2(2) SP NP  
Mr